

Südthuringentrail 2023 - GPS Live Tracking



Anmeldung zum Wichteltrail 17.4 KM (Hinweis: Nur für Anwendung Live-Tracking mittel Smartphone)

1
Installation
Android und
iPhone App



👉 Aktuelle App Version >= 3.34.1 mit Datum 29.06.2022 installieren. Vor der Installation unbedingt alte Versionen löschen und Smartphone neu starten.

HINWEISE

- 👉 **Live-Tracking vor dem Lauf testen!** Melde dich lt. Anleitung an und aktiviere das Live-Tracking. Wechsel auf der Karte zu dem Ort wo du dich gerade befindest, deine Str.-Nr. + Name sollten dort angezeigt werden.
- 👉 **Transport des Smartphones prüfen!** Beim Lauf die Antenne nicht verdecken, trage dein Smartphone am Oberarm, in der Trikottasche oder in der Ausrüstetasche im Lauf-Rucksack, bitte nicht in einer Blechbüchse.
- 👉 **Lade den Smartphone Akku!** Die Akku-Laufzeit ist Geräte abhängig, Beende unwichtige Apps, deaktiviere das WLAN, minimiere die Helligkeit, verwende bei langen Events ggf. externen Zusatzakku (Powerbank).
- 👉 **Link versenden und Freunde einladen!** Verteile den Link zum Live Tracking und Sorge für viele Zuschauer beim Live-Streaming, egal ob am Smartphone oder am Computer.


2
direkt zur Anmeldung auf dem
Smartphone



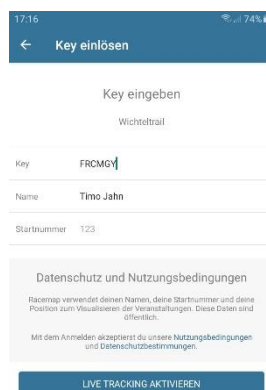
Wichteltrail

https://racemap.com/app/redeem_key?key=MN5V7E


ODER
mit PASSCODE an Event und
Strecke anmelden



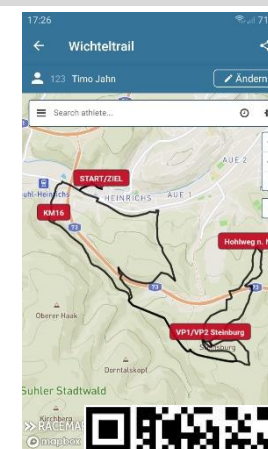
3
Name und Startnummer
eintragen



4
GPS einschalten
Live Tracking starten



5
Live Tracking verfolgen
Link versenden



BEI START **STARTEN**

Hier geht's zum Live Tracking

