


Südthuringentrail - GPS Live Tracking

Anmeldung zum Wichteltrail 17.4 KM



1

Installation
Android und
iPhone App



➤ Aktuelle App Version >= 3.25.11 mit Datum 04.06.2021 installieren. Vor der Installation unbedingt alte Versionen löschen und Smartphone neu starten.

HINWEISE

- **Live-Tracking vor dem Lauf testen!** Melde dich lt. Anleitung an und aktiviere das Live-Tracking. Wechsel von der Karte zu dem Ort wo du dich gerade befindest, deine Str.-Nr. + Name sollten dort angezeigt werden.
- **Transport des Smartphones prüfen!** Beim Lauf die Antenne nicht verdecken, trage dein Smartphone am Oberarm, in der Trikottasche oder in der Ausrüstetasche im Lauf-Rucksack, bitte nicht in einer Blechbüchse.
- **Lade den Smartphone Akku!** Die Akku-Laufzeit ist Geräte abhängig, Beende unwichtige Apps, deaktiviere das WLAN, minimiere die Helligkeit, verwende bei langen Events ggf. externen Zusatzakku (Powerbank).
- **Link versenden und Freunde einladen!** Verteile den Link zum Live Tracking und Sorge für viele Zuschauer beim Live-Streaming, egal ob am Smartphone oder am Computer.

2

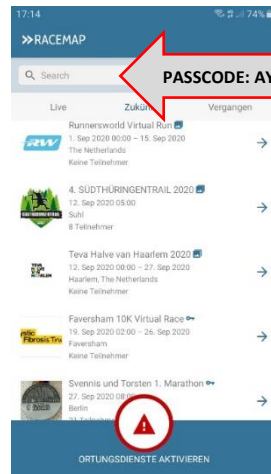
Direkt am Wichteltrail
anmelden



https://racemap.com/app/redeem_key?key=AYYQ2D

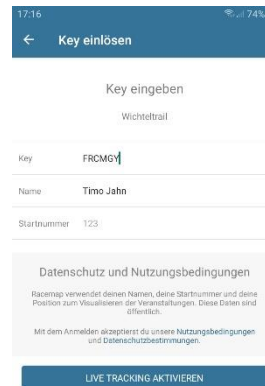
ODER

mit PASSCODE an Event und
Strecke anmelden




3

Name und Startnummer
eintragen



4

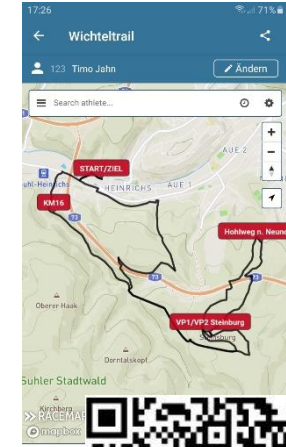
GPS einschalten
Live Tracking starten



BEI START **STARTEN**

5

Live Tracking verfolgen
Link versenden



Hier geht's zum Live Tracking

https://racemap.com/player/5--suedthuringentrail-2021-08-21_1/#events=0